





PRODUIT DE NETTOYAGE SPÉCIFIQUES AUX MACHINES

					
Convient pour		Rinçage du système de café	Rinçage du système de lait frais	Rinçage du système Cafitesse/lait	lavage à la main Instant & Cafitesse
Description de l'article		Cleaning Tablets 100 x 1,2	Suma tabletten 3.7	Rinza M61 tabletten (120 st)	Suma tabletten (120 x 2.2)
Numéro d'article		55115084 4061930	55121308/4056510	55060967/4025909	55116055/4016975
Conseil		Quotidien	Quotidien (4 jours = grand emballage (5e jour = petite)	2x par semaine	1x par semaine / rincer puis sécher
Machines à Espresso <i>(Kometa, Barista One, Coffee Club, Skye, Soul, Coffee Art)</i>	Alleen koffie	✓			
	Koffie & verse melk (excl. Barista One FM)	✓	✓		
	Instant module	✓			✓
Machines instantanées	1	Rincer la machine tous les jours et laver les pièces une fois par semaine, puis les sécher.			✓
Cafitesse machines	Compact variety & Black	Rincer la machine tous les jours et laver les pièces une fois par semaine, puis les sécher.			✓
	Excellence (Touch)			✓	

PRODUITS DE NETTOYAGE POUR VOTRE MACHINE À CAFÉ

Un nettoyage soigneux de votre machine à café permet non seulement de prolonger sa durée de vie, mais aussi d'améliorer la qualité du café. Pour maintenir votre machine à café en parfait état, il est important de l'entretenir correctement à l'aide de produits de nettoyage. Il existe plusieurs types de produits de nettoyage nécessaires pour maintenir votre machine à café en parfait état. Le type de produit de nettoyage dépend des ingrédients utilisés dans la machine à café (café, lait, poudre de cacao, etc.). Chaque ingrédient a ses propres propriétés, d'où la nécessité d'utiliser un produit de nettoyage approprié.



L'efficacité des produits de nettoyage répertoriés a été testée. L'utilisation d'autres produits de nettoyage est fortement déconseillée et tous les frais résultants de l'utilisation d'autres produits de nettoyage seront facturés.

PRODUITS DE NETTOYAGE SPÉCIFIQUES AUX MACHINES

Pour les machines ci-dessous, vous aurez besoin de produits de nettoyage supplémentaires

												
Description de l'article	Soul cartouche de détartrage (1pc)	Tube jaune de serpent de lait (50pc)	Comprimés en blister avec éponge(1x 10pc)	Rinza L12 (100pc)	Cafiza E16 comprimés (100pc a 1,2gr)	Brita Aqua (1pc)	Magic détartrant 250ml	Magic filtre à eau (1pc)	Magic système de lait	Magic Tablettes café	Renegite détartrant Smile (4x15x50gr)	Cleaner Airpot Smile (4x15x15gr)
Numéro d'article	55118117	55109251	55026997	55115573	55123901	55124071/ 4061281	55119528	55126399	55126451	55126450	55116395/ 39700	4061029
Conseil	Lorsque l'appareil indique	Remplacer le tuyau à lait tous les deux jours	1x hebdomadaire	2x hebdomadaire	1x hebdomadaire	1x toutes les 3 semaines pour la version avec réservoir d'eau	Périodiquement	1x toutes les 3 semaines pour la version avec réservoir d'eau	Tous les deux jours	1x hebdomadaire	Périodiquement en fonction de la dureté de l'eau	Périodiquement
Schaerer Soul	✓											
Barista One Lait frais		✓										
Omni Espresso/ W100			✓									
Promesso				✓								
GIRO					✓	Optionnel						
Magic M2+							Optionnel	Optionnel	✓	✓		
Smile NG Smile Airpot											✓	✓